

# מפגש שנה א'

המחלקה להנדסת ביוטכנולוגיה

ע"ש אפרים קציר

# מקורות מידע

moodle

אתר הקורס בו קיים המידע  
והתפעול של המרצה עם  
הסטודנטים  
<https://moodle.braude.ac.il/>

תחנת מידע  
לסטודנט

כל המידע והפעילות של  
הסטודנטים –  
<https://info.braude.ac.il/yedion/fireflyweb.aspx?appname=BSHITA&prgname=login>

אתר המחלקה  
לביוטכנולוגיה

מידע חשוב הנשלח ע"י  
המחלקה לסטודנטים –  
<https://w3.braude.ac.il/department/bio/bsc-bio/>


# MOODLE

אתר הקורס, קשר מרצה סטודנט

א. חייבים להיות רשומים בקורס - במידה ורשומים אך לא יכולים לראות את החומר הנלמד יש לפנות ישירות במייל ללימודים המקוונים בכניסה לסעיף **MOODLE**

ב. הקשר בכל הנושאים לימודיים עם המרצה / מתרגל מתקיימים באתר זה.

ג. מצ"ב הקישור : <https://moodle.braude.ac.il/>



# תחנת המידע לסטודנט

ערוץ מידע חשוב מאד- דרכו מתבצעת ההתנהלות שלכם כסטודנטים ומידע מול המחלקה וגורמים שונים במכללה - חובה להתעדכן בהודעות שנשלחות בערוץ זה מהמחלקה ומהמכללה

מצ"ב קישור : <https://info.braude.ac.il/yedion/fireflyweb.aspx?appname=BSHITA&prgname=login>

The screenshot shows a web browser window with the URL [w3.braude.ac.il](http://w3.braude.ac.il). The navigation menu is displayed in a dark blue header. A green arrow points to the 'תחנת מידע' (Information Station) dropdown menu. A red arrow points to the 'תחנת מידע לסטודנט' (Student Information Station) option within the dropdown. The main content area features a yellow highlight over the text: 'כניסה לתחנת המידע מאתר המכללה - חשוב לשמור במועדפים' (Login to the information station from the college website - important to save in favorites). The Braude College logo and name are visible in the bottom right corner.

# תחנת המידע לסטודנט

ברוכים הבאים לתחנת מידע לסטודנט

תמיכה בתפעול תחנת המידע ניתן לקבל בשעות היום בטלפון 1-599-50-90-70. בכל בעיה בנתונים יש לפנות למחלקת מערכת דמו רישום לקורסים לשנת הלימודים תשפ"א סמסטר א' תהיה פעילה בין התאריכים 20.08.20-24.08.20



כניסה – ע"י שם משתמש וסיסמה  
ניתן לבדוק קורסים ומידע עליהם גם לפי:  
"חיפוש לפי מערכת שעות כללית"



To the English Site

חיפוש לפי מערכת שעות כללית

איפוס סיסמה

שם משתמש בלבד



סיסמה



כניסה למערכת

שם המשתמש באנגלית המשמש אותך גם למערכות האחרות  
ואת הסיסמה אותה קיבלת מהמכללה האקדמית להנדסה  
אורט בראודה (ע"ר)

# תחנת המידע לסטודנט

## מסך ראשי

המכללה האקדמית

ציונים | הזמנת מסמכים | כללי | כספי | חנות וירטואלית | מערכת שעות | בחינות | רישום לקורסים | מלגות | פורטל קריירה

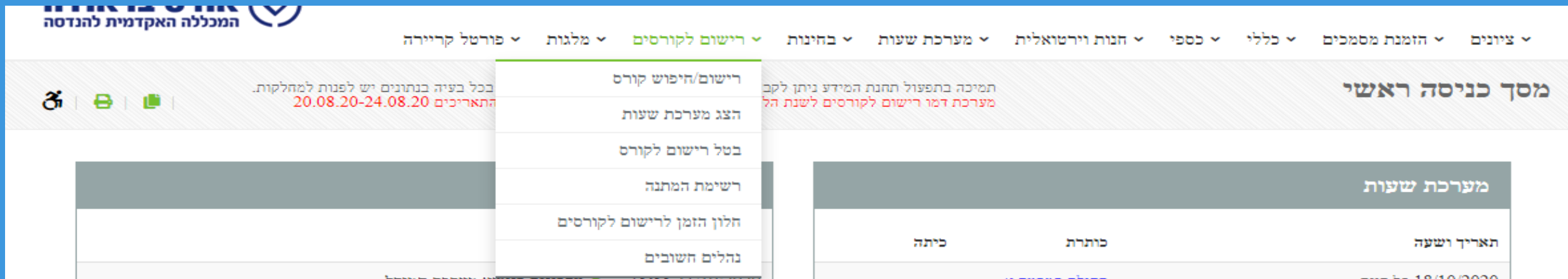
תמיכה בתפעול תחנת המידע ניתן לקבל בשעות היום בטלפון 1-599-50-90-70. בכל בעיה בנתונים יש לפנות למחלקות. מערכת דמו רישום לקורסים לשנת הלימודים תשפ"א סמסטר א' תהיה פעילה בין התאריכים 20.08.20-24.08.20

**מסך כניסה ראשי**

**מידע חשוב נמצא בסעיפים מעלה בשחור**

### פירוט סעיפים חשובים :

1. ציונים – כל המידע בנושא ציונים.
2. הזמנת מסמכים – גליון ומאזן ציונים חשובים.
3. כללי – פניה לגורמים שונים במכללה
4. כספי – חשוב שהכל יהיה מסודר כולל הוראת קבע – אם יש הערה אדומה – לא תוכלו להרשם לקורסים.
5. מערכת שעות – לאחר הרישום יוצגו נתונים בשני אופנים – פירוט בהמשך
6. בחינות- רשימת מועדי הבחינות – חשוב לבדוק שאין חפיפה בתאריכים
7. רישום לקורסים – כל תהליך הרישום מתבצע דרך סעיף זה.
8. מלגות

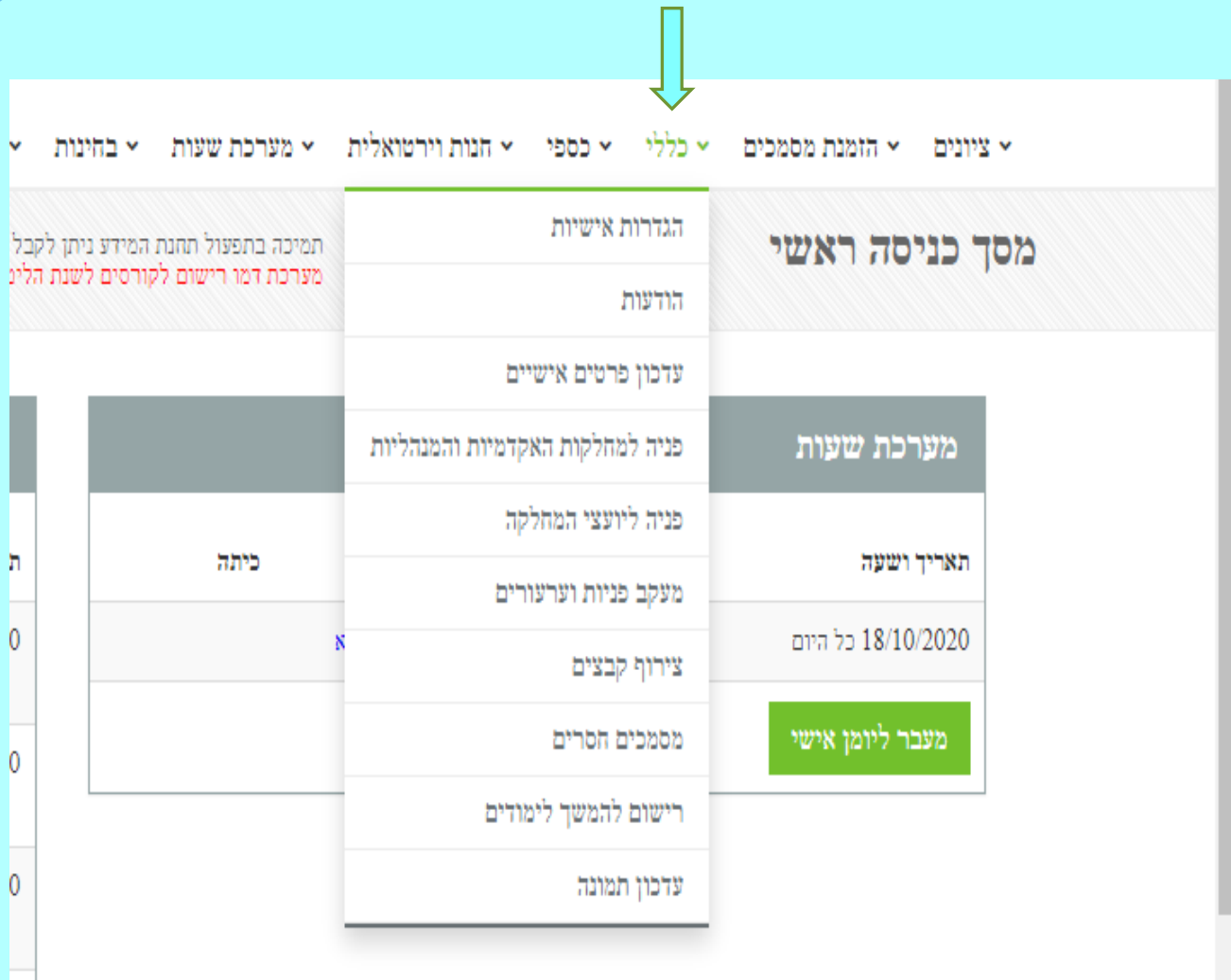


## פירוט סעיפים חשובים : הרישום מתבצע לפי חלונות זמן – בסעיף זה – חובה לקרוא את נוהל הרישום שנשלח אליכם בתחנת המידע

1. רישום חיפוש קורס – תהליך הרישום מתבצע כאן .
2. הצג מערכת שעות – רישום לפי שעות פנויות במערכת והצגת קורסים פנויים
3. ביטול רישום קורס – ביצוע תהליך ביטול- **חשוב מאד** לבטל מהסוף להתחלה – למשל תרגיל ואח"כ הרצאה
4. רשימת המתנה – כשרוצים להרשם לקבוצה אחרת – נרשמים להמתנה לקבוצה הרצויה-
  - א. אם יש הערת מכסות – הכוונה היא שהמקומות שמורים למחלקה אחרת או לסטו' שאינכם שייכים אליהם
  - ב. אם נרשמתם לקבוצה שרציתם, חובה להמחק מרשימות ההמתנה האחרות אליהן נרשמתם
5. חלון זמן לרישום- מתי ניתן להרשם לקורסים
6. נהלים חשובים

## פירוט סעיפים חשובים כללי:

1. הודעות – כל ההודעות מהמחלקה והמכללה מתעדכנות כאן.
2. פניה למחלקות אקדמיות ומנהליות – **חשוב** לפנות לפי הנתונים שמופיעים בפועל בלשונית כמו שכ"ל, מזכירות מחלקה, מזכירות אקדמית וכו' – חובה לציין שם ות.ז.
3. פניה ליועצי המחלקה – **חשוב** – הפניה היא לפי מס' נקודות זכות ולפי שם המשפחה. פטורים חובה לפנות לדר' אמאל טובי. יש גם הפניה לפי נושאים – מעבדות – למנהלת המעבדות, מקומות ומערכת – מינדלי ליאורה – עוזרת ראש מחלקה.



The screenshot shows a website navigation menu with several dropdown menus. A green arrow points to the 'כללי' (General) dropdown menu. The 'כללי' menu is open, showing a list of items including 'הגדרות אישיות', 'הודעות', 'עדכון פרטים אישיים', 'פניה למחלקות האקדמיות והמנהליות', 'פניה ליועצי המחלקה', 'מעקב פניות וערעורים', 'צירוף קבצים', 'מסמכים חסרים', 'רישום להמשך לימודים', and 'עדכון תמונה'. The 'מערכת שעות' (Class Schedule) dropdown menu is also open, showing 'תאריך ושעה', '18/10/2020 כל היום', and a green button labeled 'מעבר ליומן אישי' (Go to personal calendar).

כללי	מערכת שעות
הגדרות אישיות	תאריך ושעה
הודעות	18/10/2020 כל היום
עדכון פרטים אישיים	מעבר ליומן אישי
פניה למחלקות האקדמיות והמנהליות	
פניה ליועצי המחלקה	
מעקב פניות וערעורים	
צירוף קבצים	
מסמכים חסרים	
רישום להמשך לימודים	
עדכון תמונה	



**פירוט סעיפים חשובים מערכת שעות:**

- 1. לוח מערכת שעות – המערכת מוצגת כלוח שעות כמו לוח שנה.
- 2. רשימת מערכת שעות- חשוב – ברשימה זו מוצגים כל סעיפי הרישום – הרצאה , תרגיל , מעבדה , כולל קוד הקורס , הקבוצה אליה אתם רשומים ושם המרצה – חובה לבדוק אם אתם רשומים לכל מרכיבי הקורס ללא הערות אדומות
- 3. מערכת שעות תאריכית – משבוע הבא תופיע לפי תאריך

**חובה- בסוף הרישום להדפיס גם לוח מערכת שעות וגם רשימת מערכת שעות – לבדוק שאכן אתם רשומים לכל הקורסים הרצויים!!**

תאריך ושעה	כותרת
15:55 11/10/2020	עדכוניים בנושא מערכת המודל (מאת: סגן הילה)

## אתר המחלקה להנדסת ביוטכנולוגיה :

• מצ"ב הקישור: <https://w3.braude.ac.il/department/bio/bsc-bio/>

The screenshot shows a web browser window displaying the website [w3.braude.ac.il/department/bio/bsc-bio/](https://w3.braude.ac.il/department/bio/bsc-bio/). The page features a blue navigation bar with various menu items. Below the navigation bar, there is a section titled 'הנחיות קורונה' (COVID-19 Instructions) and a main content area with a highlighted link for 'הנחיות קורס' (Course Instructions) under the 'תכניות לימוד' (Study Programs) category. A green arrow points from the text below to this link.

יש לקרוא את הנחיות הרישום בכל סמסטר הנמצאים באתר המחלקה ולהעזר בטבלת קורסי החובה לצורך בדיקה שנרשמתם לכל הקורסים